


YATIRIM FONLARI HAFTALIK BÜLTENİ



 **HALKYATIRIM**

halkyatirim.com.tr | 444 42 55

➤ Geçtiğimiz hafta piyasadaki gelişmeler;

- BIST100, Endekste hafta başından itibaren pozitif bir trendi takip ettik. Haftanın ilk gününde 2500 üzerine atan endeks bu seviye altında kapanış almadı. Hafta ortasında ise daha önceki zirvesi olan 2562 üzerine yerleşerek haftanın sonuna doğru 2600 üzerini gördü. 2466'dan haftaya başlayan endeks haftayı **%6.66** kazançla 2601.25'ten kapattı. Bankacılık endeksinde **%7.12**, Ulaştırma endeksinde **%6.13**, Sınai endeksinde ise **%7.20** kazancı takip ettik.
- USD/TRY, 16.36'dan haftaya başlayan Dolar/TL hafta boyu 16.35-16.45 bandında hareket gördü. Hafta içerisinde önceki haftanın zirvesi 16.47'nin kırılımla 16.54'ü görmüş olsa da tekrar bandına geri dönerek haftayı 16.41'den kapattı. Haftalık kazancı **%1.22**.
- Ons Altın, Euro bölgesinde yaşanan rekor enflasyon verileri ve hızlı faiz artışı beklentisi dolayısıyla 1853'ten başladığı haftada altın 1828'e kadar gerilemiş olsa da 200 günlük ortalamalarından destek bularak 1874'ü yukarıda gördü. Beklenenden iyi gelen tarım dışı istihdam verisinin ardından geri çekildi ve haftayı 1850'den kapattı. Haftalık kayıp **%0.16**.
- Gram Altın, 966'dan açıldığı ve hem geçtiğimiz hafta hem bu haftanın başında birçok kez test ettiği güçlü direnç 981'in aşılmasının ardından pozitif hareketine devam etti. Ancak dolardaki geri çekilmenin etkisiyle haftayı 977'den tamamladı. Haftalık kazancı **%0.99**.
- Ons Gümüş, 22.11'den başladığı haftada 22.48'i haftanın sonuna doğru yukarıda test etsede günlük kapanış alamadı. Haftayı da kırmakta zorlandığı 20 günlük üssel ortalamasının altında 21.92'den tamamladı. Haftalık kaybı **%0.86**.
- Brent Petrol, 115.58'den başladığı hafta Mart sonu test ettiği 120 seviyesini tekrar gördü ve haftayı da 120.56'dan tamamladı. Haftalık kazancı **%4.59**.
- Dolar endeksi, 101.66'dan başladığı ve 50 günlük ortalamanın destek olduğu dolar endeksinde 20 günlük üssel ortalama aşılmış olsa da üzerinde tutunamadı ve yeniden 50 günlüğe doğru çekildi. Haftayı ise 102.16'dan kapattı. Getirisi **%0.52**.
- ABD 10 yıllık tahvil faizi, Supertrend seviyesi 2.74'ten haftaya başladığını ve hafta boyu yükseldiğini izledik. Tarım dışı istihdam verisinin beklenenden iyi gelmesinin ardından 2.98 tepede test edildi. Haftayı da 2.93'ten kapattı. Haftalık kazancı **%7.06**.
- Yurtdışı piyasalarda ise Amerika tarafında bir önceki hafta gerçekleşen pozitif yükselişin ardından geri çekilme yaşandı. S&P500 **%1.20**, Nasdaq **%0.98**, Dow Jones **%0.94** kayıpla haftayı tamamladı.

➤ Geen hafta piyasada aıklanan veriler?

- Türkiye İstatistik Kurumu (TÜİK) Mayıs ayına ilişkin tüketici ve üretici fiyat endekslerini yayımladı. Buna göre yıllık tüketici enflasyonu **%73,50** olarak aıklanırken, Üretici enflasyonu ise **%132,16** aımlandı. Mayıs ayında yıllık çekirdek enflasyon %56,02 olarak gerekleşti.
- ABD'de tarım dıőı istihdam Mayıs'ta **390 bin** artarak tahminleri aőtı. analistlerin beklentisi 318 bindi. İősizlik oranı ise deėiőmeyeerek **%3.6'da** kaldı. Beklenti %3.5'ti. Ortalama saatlik kazançlar aylık **%0.3** arttı, beklenti %0.4 artıőtı. Yıllık artıő beklentilere paralel olarak %5.2 oldu.
- Euro Bölgesi'nde ekonomik güven Nisan ayındaki 104.9 seviyesinden **105'e** yükseldi. Tüketici Güveni ise bu dönemde **-21.1** oldu, Nisan ayında endeks -22 deėerini almıőtı.
- Almanya'da enflasyon Mayıs ayında **%8.7** ile yeni rekor kırdı. Ekonomistlerin medyan tahmini %8.1 artıő olmasıydı.
- Türkiye İstatistik Kurumu (TÜİK) ilk eyreėe ilişkin milli gelir istatistiklerini yayımladı. Veriler Türkiye ekonomisinin ilk eyrekte yıllık bazda **%7,3** büyüdüėünü gösterdi.
- Türkiye İstatistik Kurumu (TÜİK) Nisan ayına ilişkin dıő ticaret istatistiklerini yayımladı. Buna göre dıő ticaret aıėı %98,5 artarak **6.11** milyar dolar oldu. Nisan ayında genel ticaret sistemine göre ihracat %24,6, ithalat %35,0 arttı.
- in'de resmi imalat satınalma yöneticileri endeksi (PMI) Mayıs ayında **49,6** ile Nisan ayına göre toparlanma gösterdi. Ekonomistlerin beklentisi endeksin Mayıs ayında 49 olarak gerekleşmesi yönündeydi.
- Japonya Ekonomi, Ticaret ve Sanayi Bakanlığı verilerine göre sanayi üretim endeksi Nisan ayında geen yılın aynı dönemine göre %4,8 düşüőle **95,2** puana geriledi.
- Euro Bölgesi yıllık enflasyonu **%8.1** olarak aımlandı.
- ABD'de tüketici güveni Mayıs'ta enflasyon endiőleriyle Őubat'tan beri en düşük seviyeye geriledi. Conference Board verilerine göre Tüketici Güveni Mayıs'ta **106.4**e geriledi.

➤ Geçen hafta piyasada açıklanan veriler?

- Türkiye imalat PMI, Mayıs'ta bir önceki aya göre yatay seyrederek **49,2** düzeyinde gerçekleşti.
- ABD'de ISM imalat endeksi Nisan'daki 55.4 seviyesinden **56.1**'e yükseldi. Bu durum talebin güçlü kaldığına işaret etti. Ekonomistlerin medyan tahmini 54.5'ti.
- Euro Bölgesi'nde üretici fiyat endeksi, Nisan'da bir önceki aya oranla %1,2; geçen yılın aynı ayına kıyasla **%37,2** yükseldi.
- ADP Araştırma Enstitüsü'nün verilerine göre özel sektör istihdamı Mayıs'ta **128 binle** tahminlerin oldukça altında arttı. Ekonomistlerin medyan tahmini 300 bindi.
- ABD'de işsizlik maaşına başvuruların sayısı 28 Mayıs'ta sona eren haftada 11 bin azalarak **200 bin** oldu. Ekonomistlerin medyan tahmini 210 bin artışı.
- Euro Bölgesi'nde Hizmet PMI endeksi de geçen ayki 57.7 seviyesinden **56.1**'e geriledi. Önceki tahmin 56.3'tü. Pandemi kısıtlamalarının kaldırılması hizmet sektörünü destekledi. Almanya'da ise hizmet PMI 56.3'ten 55'e geriledi.
- ABD'de ISM hizmet endeksi **55.9**'a geriledi. Ekonomistlerin tahmini 56.5'ti. Endeks böylece Şubat 2021'den beri en düşük seviyeye geriledi.

FON TANIYALIM

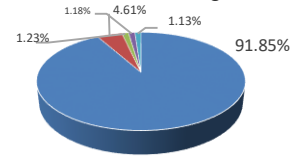
Ziraat Portföy Hisse Senedi Fonu (Hisse Senedi Yoğun Fon) (TZD)

Yatırım Amacı ve Politikası

Fon toplam değerinin en az %80'i devamlı olarak menkul kıymet yatırım ortaklıkları payları hariç olmak üzere BİAŞ'ta işlem gören ortaklık payları arasından, fon portföy yöneticileri tarafından risk/getiri değerlendirmeleri sonucunda belirlenenlere yatırılır. Ayrıca, Fonun hisse senedi yoğun fon olması nedeniyle Fon toplam değerinin en az %80'i devamlı olarak menkul kıymet yatırım ortaklıkları payları hariç olmak üzere BİAŞ'ta işlem gören ihraççı payları, ihraççı paylarına ve ihraççı payı endekslerine dayalı olarak yapılan vadeli işlem sözleşmelerinin nakit teminatları, ihraççı paylarına ve ihraççı payına dayalı opsiyon sözleşmelerinin primleri ile borsada işlem gören ihraççı paylarına ve ihraççı payına dayalı aracı kuruluş varantlarına yatırılır. Fon portföyüne fon toplam değerinin en fazla %20'si oranında yabancı para ve sermaye piyasası araçları dahil edilebilir.

Fon Portföy Yöneticisi	Ziraat Portföy
Fon Kodu	TZD
Kuruluş Tarihi	09.02.2000
Tedavüldeki Payı	263,598,458.69
Fon Aktif Değeri(TL)	97,864,652.54
Yatırımcı Sayısı	1.482

Fon Varlık Dağılımı



- Hisse Senedi
- Girişim Sermayesi Yatırım Fonları Katılma Payları
- Yatırım Fonları Katılma Payları
- Ters Repo
- Vadeli İşlemler Nakit Teminatları

Fon Getirisi ve Ölçüt Getiri

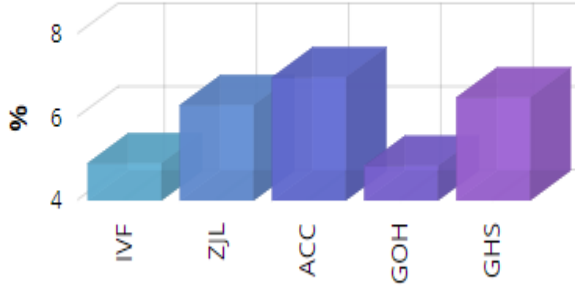
Periyot	Fon Net Getiri (%)	Ölçüt Getiri (%)	Mevduat Eşleniği
Son 1 Ay	7.94	6.45	100.32
Son 3 Ay	28.37	28.01	119.47
Son 6 Ay	33.60	35.28	70.74
Son 1 Yıl	78.83	74.67	81.27

1 2 3 4 5 6 7

Not: 1-2 Düşük Risk, 3-4-5 Orta Risk, 6-7 Yüksek risk seviyelerini ifade etmektedir.

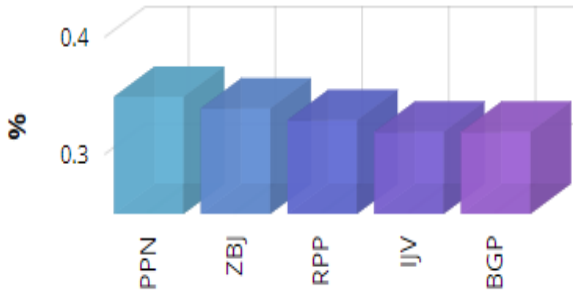
İlgili rapora daha detaylı ulaşmak için [tıklayınız](#).

Haftalık Getiri (%)



- Geçen haftanın kazananı **Hisse Senedi Fonları** oldu.

Haftalık Getiri (%)



- Geçen haftanın kaybedeni **Para Piyasası Fonları** oldu.

Ne Öğrendim?

Portföy;

Yatırım fonunun yatırım yaptığı sermaye piyasası araçları (Ortaklık payı, borçlanma araçları, ters repo vb.) ve altın gibi kıymetli madenlerin bütünüdür.

Portföy Yönetimi;

Mevzuatın ve içtüzüğün izin verdiği sınırlar dahilinde, portföye varlık (ortaklık payı, borçlanma araçları gibi yatırım araçları) alınıp satılması ve bu varlıkların getirilerinin (faiz ve kar payı gibi) tahsil edilmesi faaliyetleridir. Varlıkların alınıp satılması kararlarına dayanak temsil eden her türlü araştırma ve analiz gibi faaliyetler de portföy yönetiminin kapsamına girer.

• En Çok Kazandıran 5 Fon:

Ziraat Portföy BIST 100-30
Şirk.His.Sen. Fonu(HSYF)
(ZLH): %7.50

Ziraat Portföy His. Sen.
Fonu (HSYF)
(TZD): %7.32

İstanbul Portföy Dördüncü
His. Sen. Fonu
(ACC): %6.97

Ak Portföy BIST Banka
End. His. Sen. Fonu
(HSYF)
(ADP): %6.82

Garanti Portföy His. Sen.
Fonu (HSYF)
(GHS): %6.48

• En Çok Kaybettiren 5 Fon:

Ak Portföy Sağlık Sektörü
Yab. His. Sen. Fonu
(AFS): -%2.27

Ak Portföy Fintek Ve
Blokzinciri Tekno. Değiş.
Fon
(ZFB): -%1.74

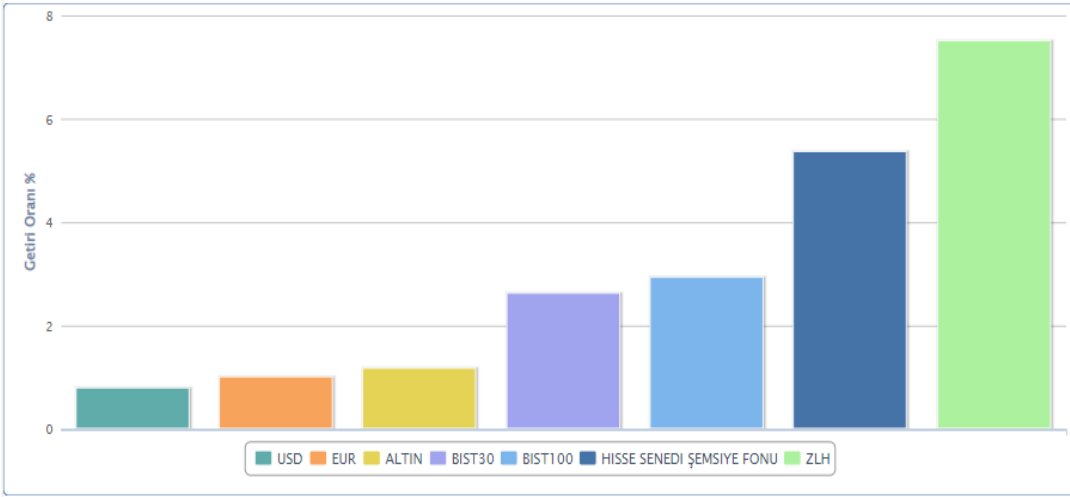
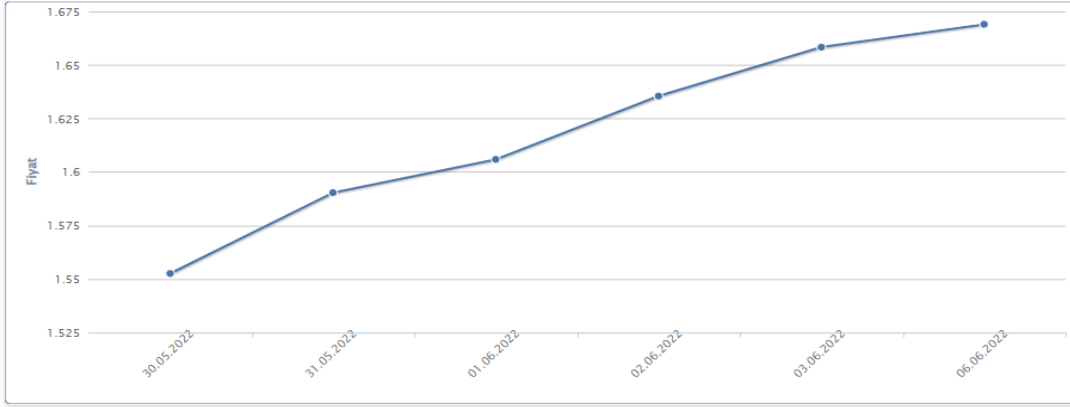
Ak Portföy Turizm ve
Seyahat Sektörü Değişken
Fon
(TGR): -%0.97

Yapı Kredi Port.Fintech Ve
Block.Tekn. Fon Sep. Fon
(YZC): -%0.95

Garanti Portföy Trend
Serbest Fon
(GTY): -%0.93

İlk sırada yer alan **Ziraat Portföy BIST 100-30 Şirk.His.Sen. Fonu(HSYF)** fonu bu hafta **%7.50** getiri sağlamıştır.

Haftanın Yıldızı: ZLH - Ziraat Portföy BIST 100-30 Şirk.His.Sen. Fonu(HSYF)



ZLH - Getiriler %

Günlük	0,64
Hafta Başıandan	0,64
Ay Başıandan	4,95
Yıl Başıandan	32,55
Son 1 Hafta	7,50
Son 1 Ay	4,99
Son 6 Ay	25,05
Son 1 Yıl	

ZLH Fon Fiyat Grafiği - 06/06/2022



➤ Kategorisinin En Yüksek Getirili İlk 3 Fonu

Fon Kodu	Fon Adı	Haftalık Getiri(%)
Hisse Senedi Fonları		
ZLH	Ziraat Portföy BIST 100-30 Şirk.His.Sen. Fonu(HSYF)	7.50
TZD	Ziraat Portföy His. Sen. Fonu (HSYF)	7.32
ACC	İstanbul Portföy Dördüncü His. Sen. Fonu	6.97
Borçlanma Aracı Fonları		
AK2	Ak Portföy Uzun Vad. Borç. Araç. Fonu	4.28
YOT	Yapı Kredi Port. Orta Vad. Borç. Araç. Fonu	2.78
APT	Ak Portföy Orta Vad. Borç. Araç. Fonu	1.48
Para Piyasası Fonları		
PPN	Nurol Portföy Para Piyasası Fonu	0.35
ZBJ	Ziraat Portföy Başak Para Piyasası Fonu	0.34
RPP	Rota Portföy Para Piyasası (TL) Fonu	0.33
Kısa Vadeli Borçlanma Aracı Fonları		
IST	İstanbul Portföy Kısa Vad. Borç. Araç. Fonu	0.34
HKV	Ziraat Port. Halkbank Kısa Vad. Borç. Araç. Fonu	0.33
Kıymetli Madenler ve Emtia Fonları		
AES	Ak Portföy Petrol Yab. BYF Fon Sepeti Fonu	5.50
TCA	Ziraat Portföy Altın Katılım Fonu	1.45
NJF	Nurol Portföy Altın Fonu	1.38
Katılım Fonları		
NJY	Nurol Portföy Birinci Katılım Fonu	3.35
GPF	Garanti Portföy Birinci Katılım Fonu	0.91
YEV	Yapı Kredi Port. Kira Sert. Katılım Fonu	0.89
Döviz Fonları		
MJL	Mükafat Portföy Aktif Serbest (Döviz-Avro) Fon	1.74
ZPA	Ziraat Portföy Serbest (Döviz) Fon	1.43
ACU	İstanbul Portföy Urartu Serbest (Döviz) Fon	1.43
Diğer Fonlar		
TGA	Garanti Portföy Agresif Değ. Fon	5.94
ZMY	Ziraat Portföy Metaverse ve Yeni Tekn. Değ. Fon	5.35
ACD	İstanbul Portföy İki. Değ. Fon	4.51
Hisse Fonları - Yabancı Borsalar		
GZH	Garanti Portföy Temiz Enerji Değişken Fon	3.20
AOY	Ak Portföy Alternatif Enerji Yab. His. Sen. Fonu	1.72
YZK	Yapı Kredi Portföy Kalamış Serbest Fon	1.67
Robo Fonlar		
MJB	Mükafat Portföy Birinci Fon Sepeti Fonu	1.26

➤ Kategorisinin En Düşük Getirili İlk 3 Fonu

Fon Kodu	Fon Adı	Haftalık Getiri(%)
Hisse Senedi Fonları		
ICZ	Ak Portföy Teknoloji Şirketleri Hisse Senedi Fonu	1.48
ZJV	Ziraat Port. BIST30 Dışı Yıl. Paz. Şirk. HSYF	3.33
GOH	Garanti Portföy BIST100 Dışı Şirk. Hisse Sen. Fonu	4.84
Borçlanma Aracı Fonları		
TZT	Ziraat Portföy Borç. Araç. Fonu	0.33
YBS	Yapı Kredi Port. Özel Sek. Borç. Araç. Fonu	0.38
AYR	Ak Portföy Özel Sek. Borç. Araç. Fonu	0.44
Para Piyasası Fonları		
HLL	Ziraat Port. Halkbank Para Piyasası Fonu	0.31
BGP	Ak Portföy Üç. Para Piyasası (TL) Fonu	0.32
IDL	Mükafat Portföy Para Piyasası Fonu	0.32
Kıymetli Madenler ve Emtia Fonları		
RPG	Rota Portföy Altın Fonu	0.01
GZE	Garanti Portföy Emtia Serbest Fon	0.58
YGM	Yapı Kredi Portföy Emtia Serbest Fon	0.64
Katılım Fonları		
MPF	Mükafat Port. Kısa Vad. Kira Sert. Katılım Fonu	0.29
HPV	Ziraat Port. Halk Kısa Vad. Kira Sert. Katılım Fonu	0.33
VFK	Ziraat Port. İkinci Kısa Vad. Kira Sert. Kat. Fonu	0.33
Döviz Fonları		
ARE	İstanbul Portföy Yab. (G.Ol.Piy.) Borç. Araç. Fonu	-0.22
ZPF	Ziraat Portföy Katılım Fonu (Döviz)	0.69
YBE	Yapı Kredi Port. Eur. (Dolar) Bor. Araç. Fonu	0.75
Diğer Fonlar		
ZFB	Ak Portföy Fintek Ve Blokzinciri Tekno. Değiş. Fon	-1.74
TGR	Ak Portföy Turizm ve Seyahat Sektörü Değişken Fon	-0.97
YZC	Yapı Kredi Port.Fintech Ve Block.Tekn. Fon Sep. Fon	-0.95
Hisse Fonları - Yabancı Borsalar		
AFS	Ak Portföy Sağlık Sektörü Yab. His. Sen. Fonu	-2.27
YTD	Yapı Kredi Port. Yab. Fon Sepeti Fonu	-0.61
AFA	Ak Portföy Amerika Yab. His. Fonu	-0.60

➤ Yatırım Fon dağılım önerilerine bakıldığında;

Normal fon dağılımlarında **Hisse Senedi, Değişken** fon ağırlık olarak öne çıkmaktadır. Agresif dağılım getirisi **%140**, Dengeli dağılım getirisi **%84** ve Korumacı dağılım getirisi **%33** olarak gerçekleşmiştir.



Katılım fon dağılımlarında **Katılım Fonu (Döviz) ve Kıra Sertifikaları** fonları ağırlık olarak öne çıkmaktadır. Agresif dağılım getirisi **%75**, Dengeli dağılım getirisi **%59** ve Korumacı dağılım getirisi **%24** olarak gerçekleşmiştir.



Haftalık Takvim

Haftalık Veri Takvimi						
Tarih	TSİ	Ülke	Açıklanacak Veri	Dönemi	Beklenti	Önceki
6 Haziran	04:45	Çin	Caixin Çin Hizmet PMI	Mayıs	46.2	36.2
6 Haziran	10:00	Türkiye	İşsizlik Oranı	Nisan	-	11.5%
6 Haziran		Almanya	Ödemeler Dengesi (milyar euro)	Nisan	-	18.8
6 Haziran	14:30	Euro Bölgesi	Efektif Döviz Kuru	Mayıs	-	57.05
7 Haziran	09:00	Almanya	Fabrika Siparişleri (Aylık)	Nisan	-0.6%	-4.7%
7 Haziran	09:00	Almanya	Fabrika Siparişleri (Yıllık)	Nisan	-4.7%	-3.1%
7 Haziran	11:30	Euro Bölgesi	Sentix Yatırımcı Güveni	Haziran	-21.7	-22.6
7 Haziran	15:30	ABD	Dış Ticaret Dengesi (milyar dolar)	Nisan	-89.2	-109.8
7 Haziran	17:00	Euro Bölgesi	AMB Yetkilisi Holzmann'ın Konuşması			
7 Haziran	17:00	Türkiye	Nakit Bütçe Dengesi (milyar TL)	Mayıs	-	-43.7
8 Haziran	02:50	Japonya	GSYİH (Çeyreklik, Final)	1.Çeyrek	-0.3%	-0.2%
8 Haziran	02:50	Japonya	GSYİH (Yıllık, Final)	1.Çeyrek	-1.1%	-1.0%
8 Haziran	02:50	Japonya	GSYİH Deflator (Yıllık, Final)	1.Çeyrek	-0.4%	-0.4%
8 Haziran	02:50	Japonya	Ödemeler Dengesi (milyar yuan)	Nisan	501.9	2549.3
8 Haziran	09:00	Almanya	Sanayi Üretimi (Aylık)	Nisan	0.9%	-3.9%
8 Haziran	09:00	Almanya	Sanayi Üretimi (Yıllık)	Nisan	-3.4%	-3.5%
8 Haziran	12:00	Euro Bölgesi	GSYİH (Çeyreklik, Final)	1.Çeyrek	0.3%	0.3%
8 Haziran	12:00	Euro Bölgesi	GSYİH (Yıllık, Final)	1.Çeyrek	5.1%	5.1%
9 Haziran		Çin	Dış Ticaret Dengesi (milyar dolar)	Mayıs	58.0	51.12
9 Haziran		Çin	İhracattaki Değişim (Yıllık)	Mayıs	8.1%	3.9%
9 Haziran		Çin	İthalattaki Değişim (Yıllık)	Mayıs	2.9%	0.0%
9 Haziran	14:45	Euro Bölgesi	AMB Politika Faiz Kararı	Haziran	0.00%	0.00%
9 Haziran	15:30	Euro Bölgesi	AMB Başkanı Lagarde'ın Basın Toplantısı			
9 Haziran	15:30	ABD	Haftalık İşsizlik Maaşı Başvuruları	4 Haziran	-	200K
9 Haziran	15:30	ABD	Devam Eden Başvurular	28 Mayıs	-	1309K
10 Haziran	02:50	Japonya	ÜFE(Aylık)	Mayıs	0.5%	1.2%
10 Haziran	02:50	Japonya	ÜFE(Yıllık)	Mayıs	10.0%	10.0%
10 Haziran	04:30	Çin	TÜFE (Yıllık)	Mayıs	2.2%	2.1%
10 Haziran	04:30	Çin	ÜFE (Yıllık)	Mayıs	6.5%	8.0%
10 Haziran	11:00	Euro Bölgesi	AMB Başkanı Wunsch'ın Konuşması			
10 Haziran	15:30	ABD	TÜFE(Aylık)	Mayıs	0.7%	0.3%
10 Haziran	15:30	ABD	TÜFE(Yıllık)	Mayıs	8.2%	8.3%
10 Haziran	15:30	ABD	Çekirdek TÜFE(Aylık)	Mayıs	0.4%	0.6%
10 Haziran	15:30	ABD	Çekirdek TÜFE(Yıllık)	Mayıs	5.9%	6.2%
10 Haziran	17:00	ABD	Michigan Üniversitesi Beklenti Endeksi	Haziran	58.9	58.4

Kaynak: Bloomberg, TCMB, TÜİK, HLY Araştırma

Yatırım Danışmanlığı ve Bireysel Portföy Yönetimi

Gökçe ARSLAN
Direktör

Özlem ÜNAL
Yönetmen

Tuba ŞAHİN
Yönetmen

Semih Can ÖZER
Uzman

Semih ÖZER
Uzman

Gizem Tetik ARGİN
Uzman



yrtدانismanligibpy@halkyatirim.com.tr



0(212) 314 81 81

ÇEKİNCE

"Yatırım Danışmanlığı" hizmeti; aracı kurumlar, portföy yönetim şirketleri, mevduat kabul etmeyen bankalar ile müşteri arasında imzalanacak Yatırım Danışmanlığı sözleşmesi çerçevesinde sunulmaktadır. Burada yer alan bilgi, yorum ve tavsiyeleri, kişilerin yerindelik testi ile belirlediği risk seviyeleri dikkate alınarak, Halk Yatırım Yatırım Danışmanlığı ve Araştırma birimi nezdinde güvenilir olduğuna inanılan bilgi kaynaklarından yararlanarak hazırlanmakta ve kişiye özel sunulmaktadır. Verilen bu tavsiyeler mali durumunuz ile risk ve getiri tercihlerinize uygun olmayabilir. Bu nedenle, risk yapınıza uygun olmayan şekilde sadece burada yer alan bilgilere dayanılarak yatırım kararı verilmesi beklentilerinize uygun sonuçlar doğurmayabilir. Size özel olarak tahsis edilen Yatırım Danışmanınız ile irtibata geçmeniz ve mali durumunuz ve risk seviyelerinize uygun kararları birlikte almanız tavsiye edilir.

Veri ve grafikler güvenilirliğine inandığımız güvenilir kaynaklardan derlenmiş olup, yapılan yorumlar sadece HALK YATIRIM MENKUL DEĞERLER A.Ş. Yatırım Danışmanlığı'nın beklentilerini yansıtmaktadır. Bu bilgiler ışığında yapılan ve yapılacak olan ileriye dönük yatırımların sonuçlarından Şirketimiz hiçbir şekilde sorumlu tutulamaz. Ayrıca, Halk Yatırım Menkul Kıymetler A.Ş.'nin yazılı izni olmadıkça içeriği kısmen ya da tamamen üçüncü kişilerce hiç bir şekil ve ortamda yayınlanamaz, iktisap edilemez, alıntı yapılamaz, kullanılamaz. İleti, gönderilen kişiye özel ve münhasırdır. İlave olarak, bu raporun gönderildiği ve yukarıdaki açıklamalarımız doğrultusunda kullanıldığı ülkelerdeki yasal düzenlemelerden kaynaklı tüm talep ve dava haklarımız saklıdır.

Uyarı Notu: Bu e-posta'nın içerdiği bilgiler (ekleri dahil olmak üzere) gizlidir. Onayımız olmaksızın üçüncü kişilere açıklanamaz. Bu mesajın gönderilmek istendiği kişi değilseniz, lütfen mesajı sisteminizden derhal siliniz. Halk Yatırım Menkul Değerler A.Ş. bu mesajın içerdiği bilgilerin doğruluğu veya eksiksiz olduğu konusunda bir garanti vermemektedir. Bu nedenle bilgilerin ne şekilde olursa olsun, içeriğinden, iletilmesinden, alınmasından, saklanmasından sorumlu değildir. Bu mesajın içeriği yazarına ait olup, Halk Yatırım Menkul Değerler A.Ş.'nin görüşlerini içermeyebilir.

